

Budgetbericht 2015



Die Steiermark ist zukunftsfit!




Das Land
Steiermark

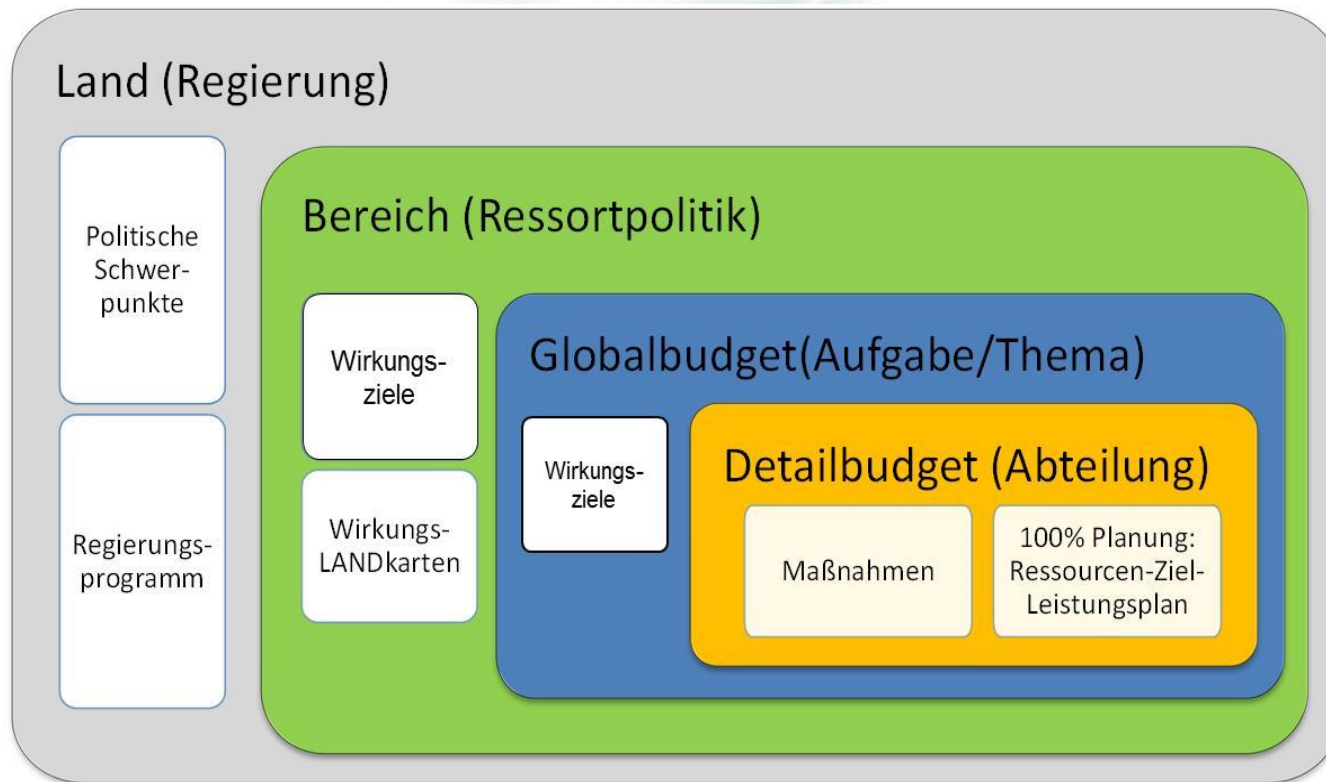
Budgetstruktur NEU



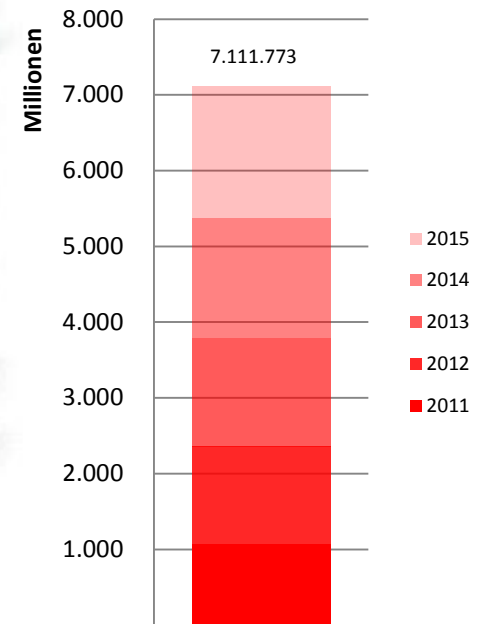
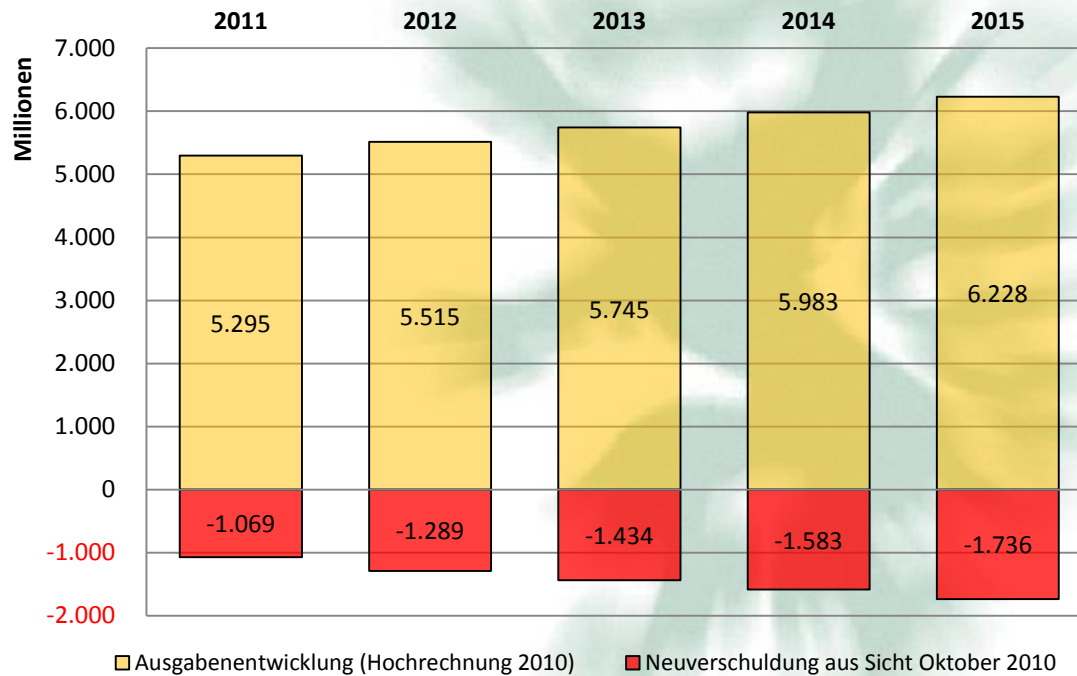
- Landesbudget
- ↓
- Budgethoheit des Landtages
 - Wirkungsorientierung
-
- Informative Darstellung im Teilheft



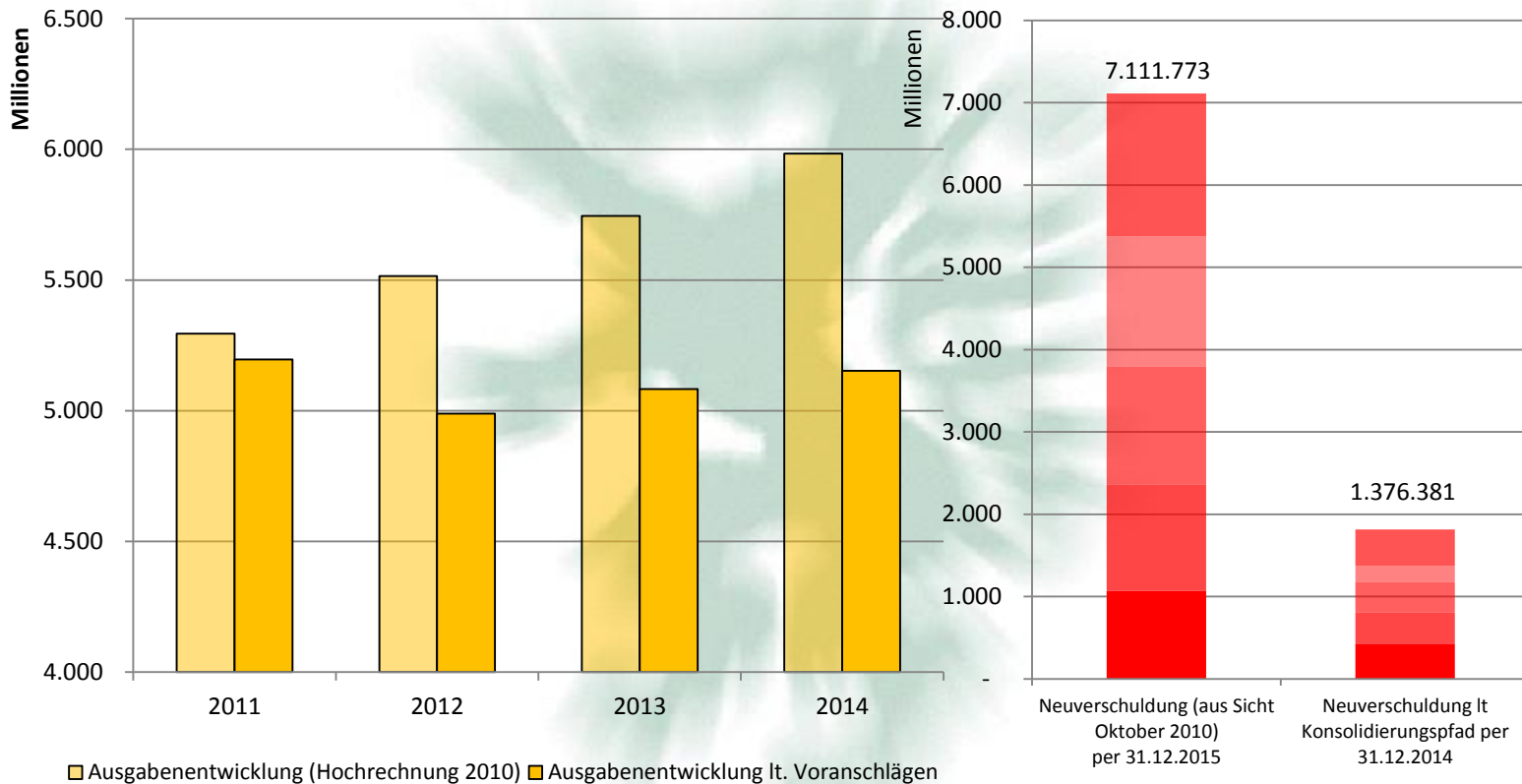
Budgetstruktur NEU



Neuverschuldung ohne Konsolidierungsstrategie



... mit Konsolidierungsstrategie





Artikel 3

Maastricht-Saldo

(1) Der Bund und die Länder verpflichten sich, in den Jahren 2012 bis 2016 folgende Werte für den Haushaltssaldo nach ESGV (Maastricht-Saldo) nicht zu unterschreiten (in % des nominellen Bruttoinlandsprodukts – BIP):

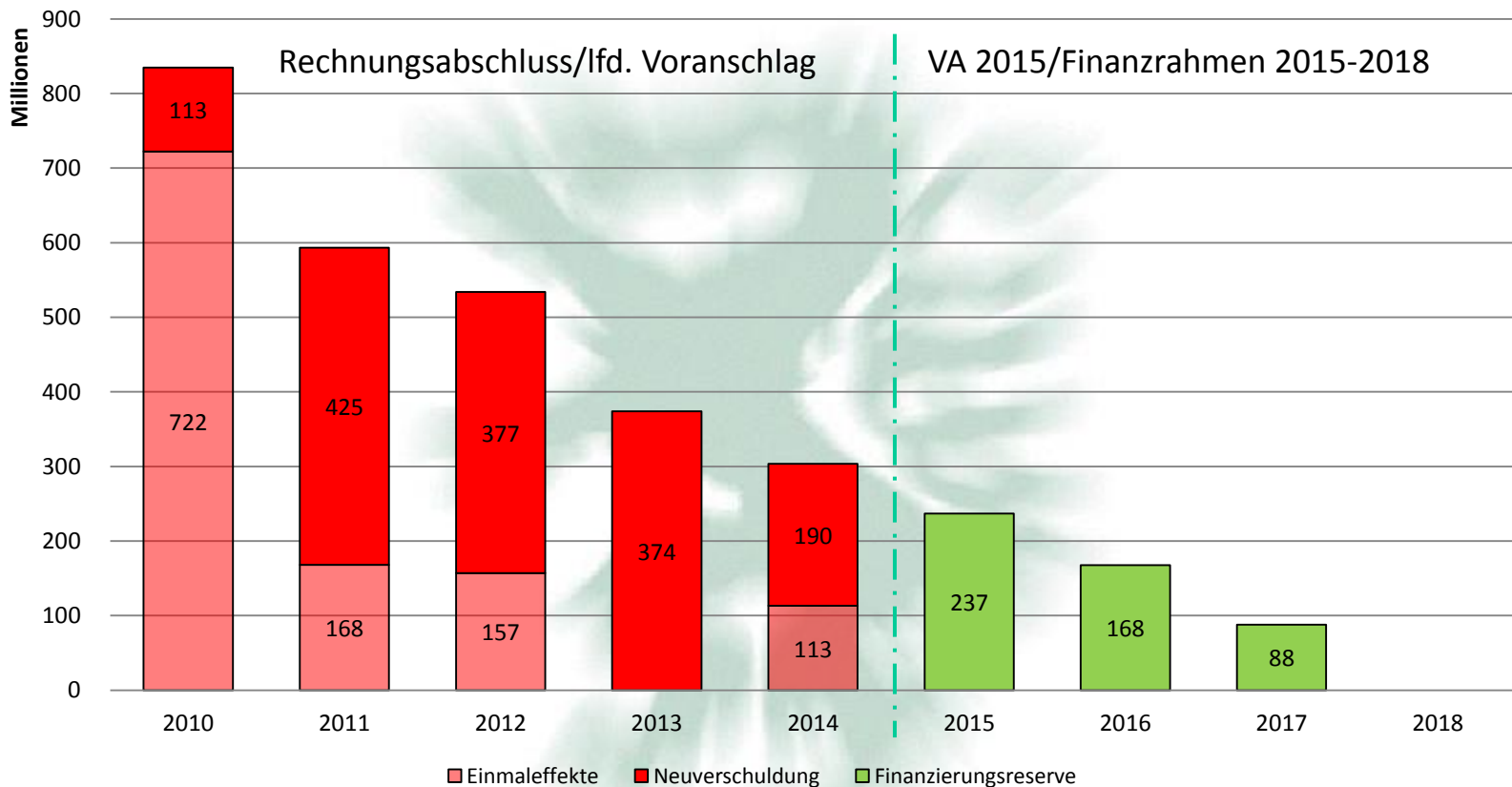
	2012	2013	2014	2015	2016
Bund	-2,47	-1,75	-1,29	-0,58	-0,19
Länder	-0,54	-0,44	-0,29	-0,14	+0,01

(2) Der nicht zu unterschreitende Haushaltssaldo nach ESGV (Maastricht-Saldo) verteilt sich auf die einzelnen Länder:

	2012	2013	2014	2015	2016
Burgenland	1,996 %	1,726 %	-0,576 %	-0,419 %	0,000 %
Kärnten	8,318 %	8,259 %	9,280 %	8,784 %	5,217 %
Niederösterreich	17,469 %	18,911 %	20,988 %	21,824 %	17,826 %
Oberösterreich	18,360 %	18,653 %	16,770 %	17,526 %	13,478 %
Salzburg	5,942 %	5,731 %	7,716 %	8,658 %	8,696 %
Steiermark	22,603 %	17,622 %	7,201 %	0,650 %	14,348 %
Tirol	4,159 %	3,668 %	6,831 %	8,973 %	11,304 %
Vorarlberg	3,565 %	4,155 %	4,938 %	5,010 %	4,348 %
Wien	17,588 %	21,275 %	26,852 %	28,994 %	24,783 %
Summe	100,000 %	100,000 %	100,000 %	100,000 %	100,000 %



Strukturelles Defizit



Legislaturperiode XV

Legislaturperiode XVI

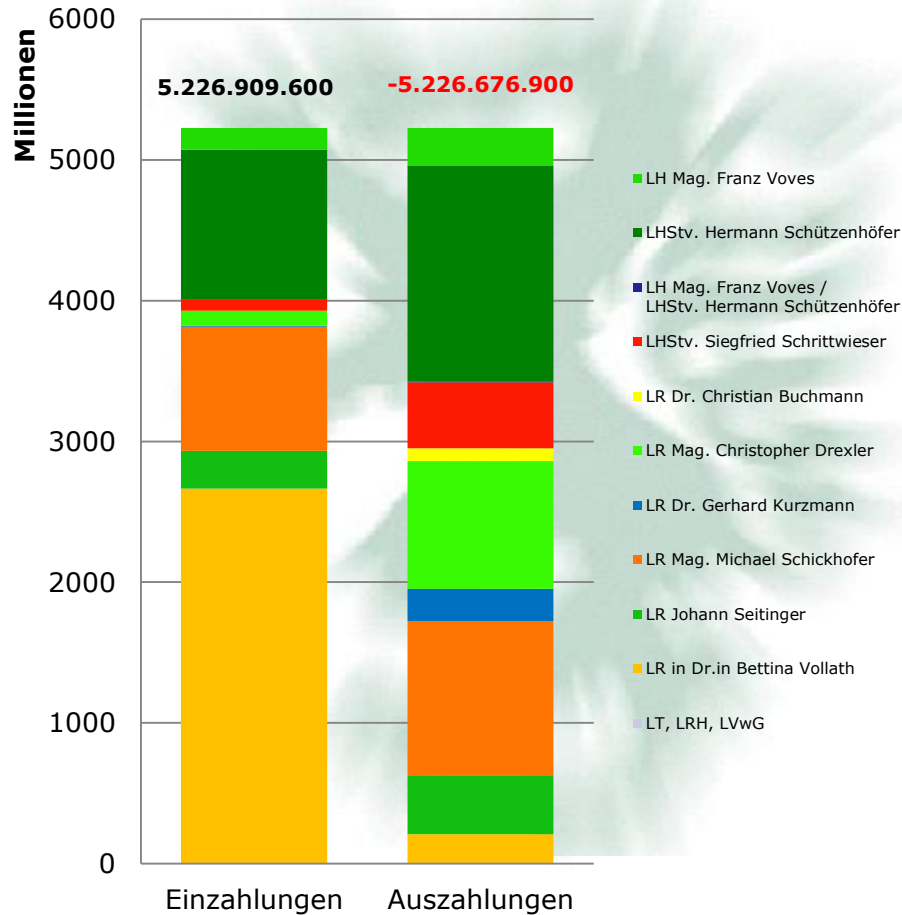
Legislaturperiode XVII



Reformziel erreicht: Einzahlungen > Auszahlungen



Bereichsbudgets VA 2015



... und Schuldenabbau beginnt



Budgetbericht 2015



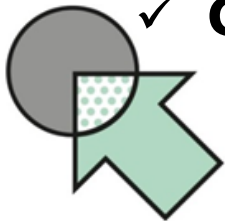
Das Land
Steiermark

Die Steiermark ist zukunftsfit !



Der steirische Landeshaushalt wieder auf Kurs!

- ✓ **Effiziente Strukturen etabliert**
- ✓ **Keine Neuverschuldung 2015**
- ✓ **Stabilitätspakt (über)erfüllt**
- ✓ **Schuldenabbau beginnt**
- ✓ **Gestaltungsmöglichkeiten geschaffen**



Das Land
Steiermark